

Инструкция для педагога для организации занятия в режиме видеоконференцсвязи с использованием платформы Скайп

(функция Скайп Гость)

Шаг 1. Перейдите по ссылке <https://www.skype.com/ru/free-conference-call/>

Шаг 2. Создайте бесплатную уникальную ссылку нажимаем на кнопку "Создать бесплатное собрание" (рис .1)

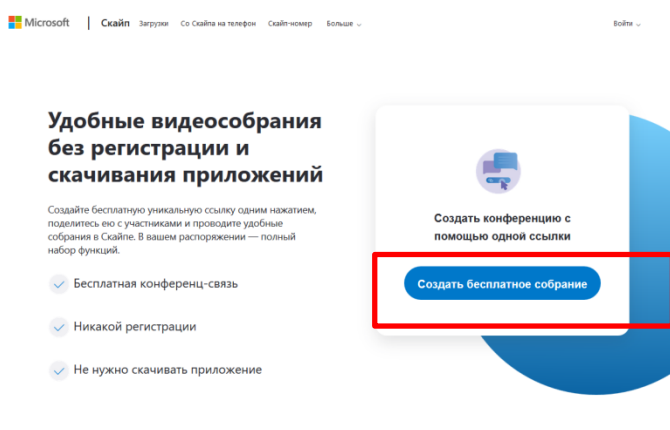
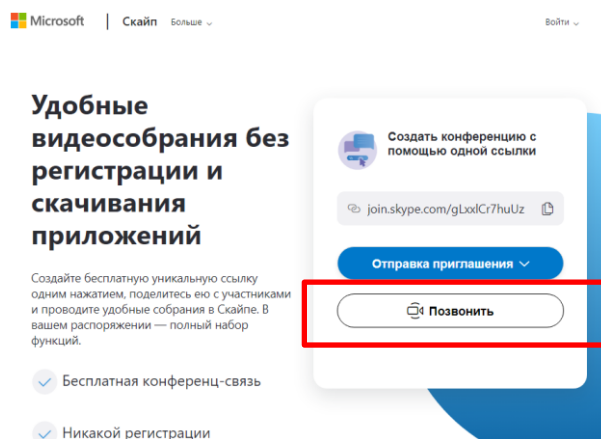
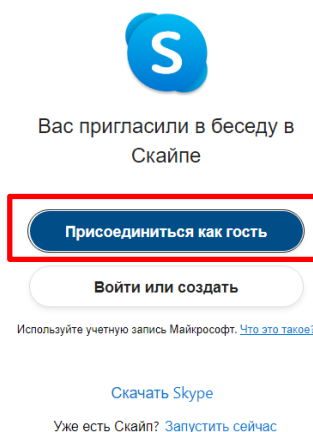


Рисунок 1. Создание уникальной ссылки

Шаг 3. Скопируйте ссылку на собрание и отправьте ее участникам. Затем нажмите на кнопку "Позвонить" (рис.2)



Шаг 4. Нажмите кнопку "Присоединиться как гость"



Шаг 4. Ввести свое имя и нажать на кнопку "Присоединиться"



Присоединиться как гость

Действие вашей гостевой учетной записи завершится через 24 часа.

Введите свое имя

Продолжая, вы принимаете условия использования и заявление о конфиденциальности.

Присоединиться

Назад

Шаг 5. Нажать на кнопку "Позвонить" и начать занятие.

Начать собрание

2 участника | Коллекция | Найти

Позвонить

Вы вошли как гость (наме)

Покинуть группу

Сегодня

Skype Meeting Assistant открывает всем историю чатов

Skype Meeting Assistant присоединяется к беседе

Skype Meeting Assistant покидает беседу

Name присоединяется к беседе

name присоединяется к беседе

Введите сообщение

